Insérer une image dans un texte

1. Ouvrez votre document de texte, cliquez à l'endroit où vous voulez mettre votre image et faites ***Menu Insertion/Image/à partir du fichier***.

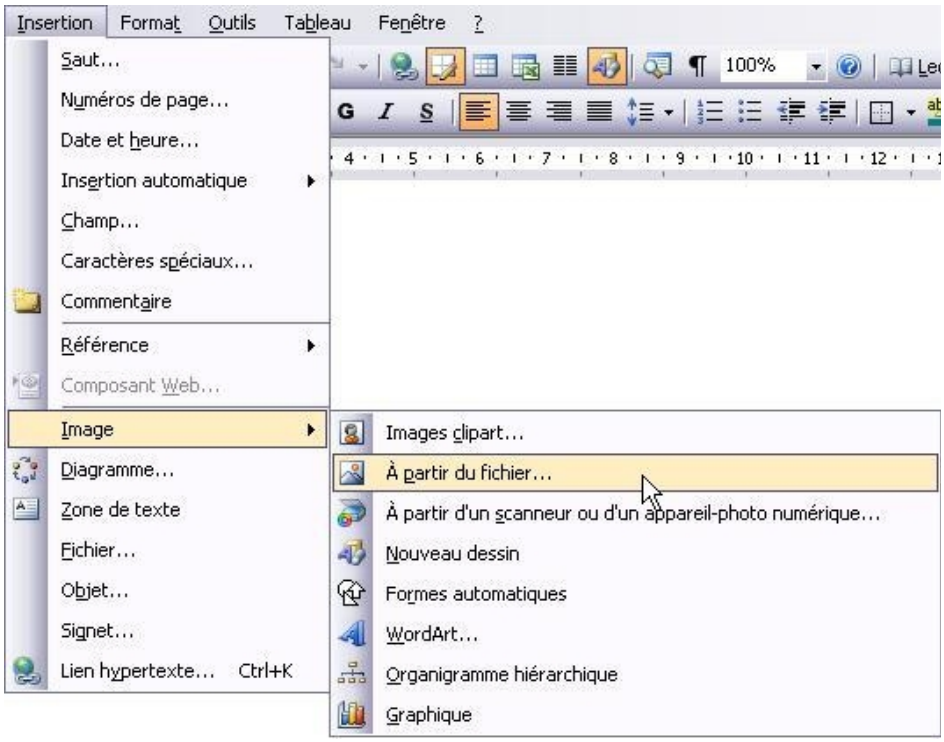

2. votre image apparaît dans le texte

Seulement, votre texte est maintenant coupé en deux et mal réparti dans la page, nous allons aligner l'image à droite et remonter le texte à gauche de l'image.



3. Cliquez avec le bouton de gauche de la souris, sur l'image pour la sélectionner, puis cliquez à droite, le menu contextuel de l'image apparaît, sélectionnez format de l'image :

Vos commentaires

Cette oeuvre est mise à disposition selon le contrat Attribution-NonCommercial 2.0 France disponible en ligne http://creativecommons.org/licenses/by-nc/2.0/fr/ ou par courrier postal à Creative Commons, 171 Second Street, Suite 300, San Francisco, California 94105, USA.

La fenêtre des propriétés de l'image s'ouvre :

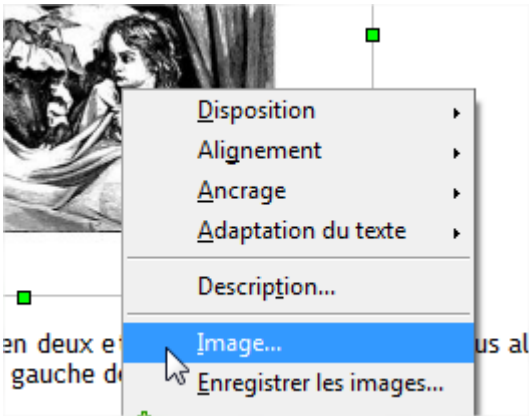

Faites OK pour valider vos changements, votre image est maintenant alignée comme vous le désirez.

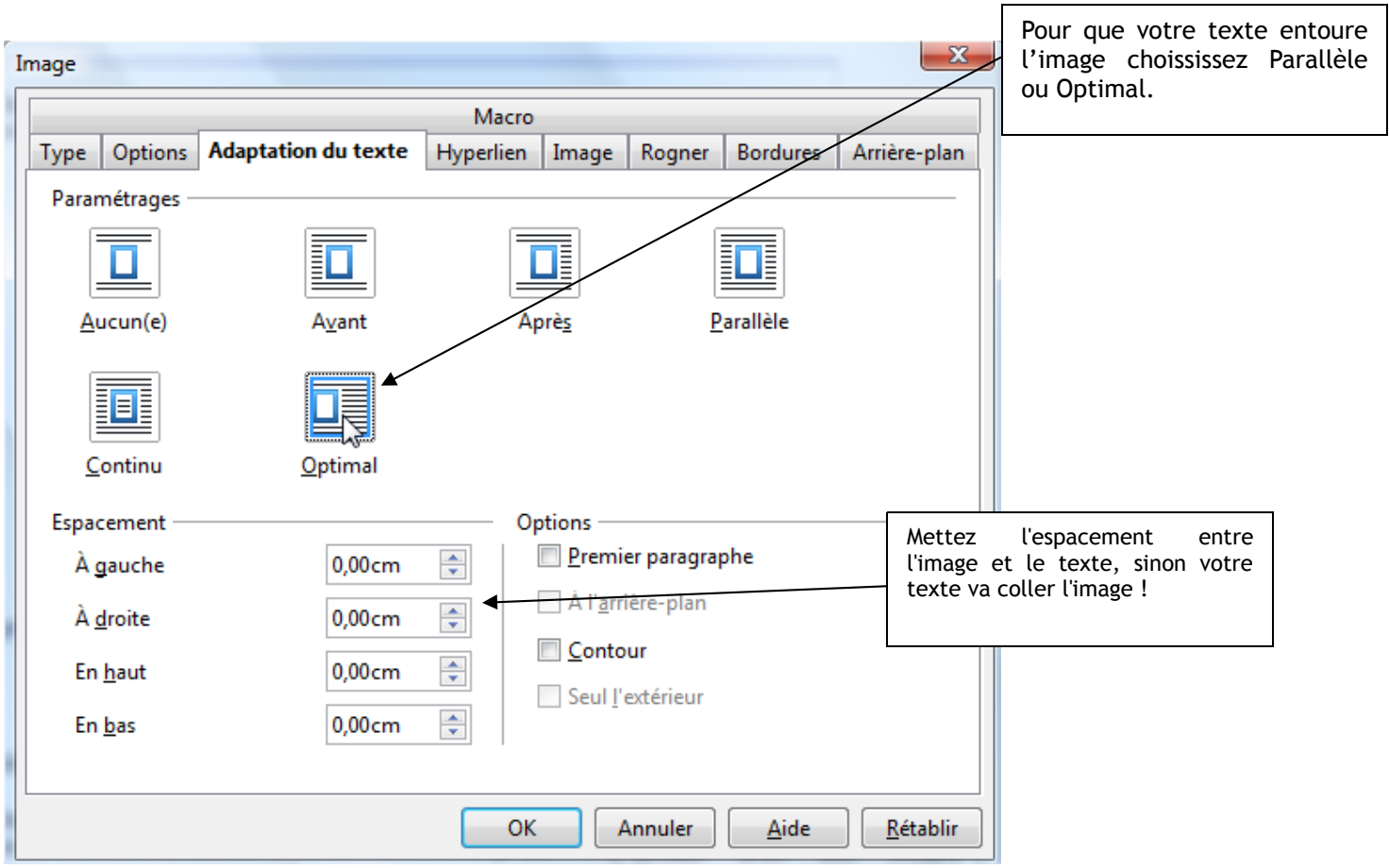

Vos commentaires

Cette oeuvre est mise à disposition selon le contrat Attribution-NonCommercial 2.0 France disponible en ligne http://creativecommons.org/licenses/by-nc/2.0/fr/ ou par courrier postal à Creative Commons, 171 Second Street, Suite 300, San Francisco, California 94105, USA.

4. Pour que le texte entoure une image : Editer le contour.

Il est possible de déterminer un contour à un image pour que le texte le suive :

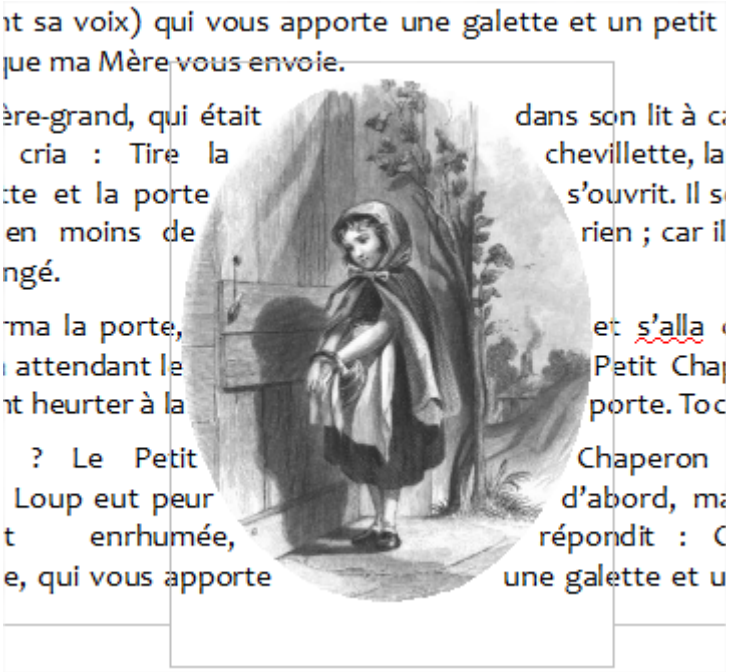

Positionnez votre image : clic droit sur l'image / **IMAGE** ; dans l'onglet « adaptation du texte » choisir « **parallèle** », OK.

Refaites un clic droit sur l'image puis choisissez dans la rubrique « adaptation du texte » : **Editer le contour**.

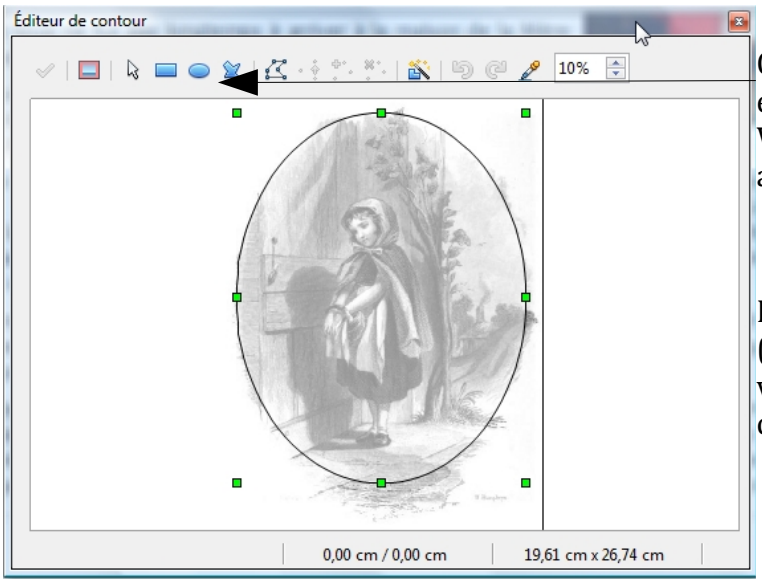

Choisissez l'ellipse et entourez le personnage. Validez sur le bouton appliquer.

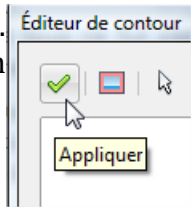

Puis fermez la fenêtre d'édition de contour (croix rouge), le texte entoure maintenant votre image selon le contour que vous avez construit.

Vos commentaires

Cette oeuvre est mise à disposition selon le contrat Attribution-NonCommercial 2.0 France disponible en ligne http://creativecommons.org/licenses/by-nc/2.0/fr/ ou par courrier postal à Creative Commons, 171 Second Street, Suite 300, San Francisco, California 94105, USA.